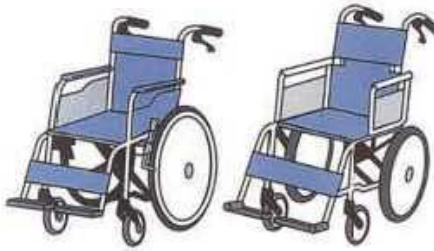




車いす

1. 車いすの種類

標準型〈自走用・介助用〉



標準サイズでつくられた車いすです。ご本人が操作して駆動させる自走用と、介助者が押して駆動させる介助用があります。

モジュール型



部品の組み替えや、車輪、シートの位置などが調節できる車いすです。部品の一部が取り替え可能な簡易モジュラー型と呼ばれる種類もあります。

リクライニング・ティルト型



ティルト機能(座背角が一定のまま倒せる)やリクライニング機能(バックサポートを倒せる)が基本です。レッグサポートの角度調節や頭部の位置調節など、姿勢保持機能を備えたものもあります。

電動型



電気で駆動する車いすです。自走用と介助用のほかに手動車いすに駆動ユニットを取り付けるものなど、さまざまな種類があります。

電動カート



ハンドル操作で駆動するタイプです。歩行者扱いとなります。

2. 車いすの各部名称



3. 取扱い方法

広げ方

●ブレーキをかけ、アームサポートを持ち外側に少し開き、シートの両側に手を押して下に向かって押し広げる(指をはさまないように注意する)。

折りたたみ方

●フットサポートを折たたみ、シートの中央を持ち上げて折りたたむ。

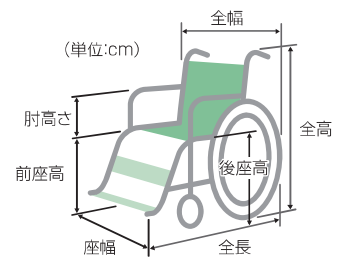
乗降時の注意

- 駐車ブレーキの確認→車いすが移動しないように。
- フットサポートの折たたみ ※乗降時ステップ上に乗らないよう注意。

坂道、段差などでの注意(特に介護する方)

- 坂道や段差を下る際は、後向きで。
- 段差を昇る際は、介護者がティッピングレバーを利用して、力を有効に使う。
- 側溝のフタの隙間や踏切のレールの段差にキャスターが挟まることがないように注意。

4. 車いすサイズ表記



型番によってサイズが若干異なる場合があります。



車いすを選ぶ

◆このマークの商品につきましては在庫に限りがございます。

車いす

特殊寝台

特殊寝台付属品

床ずれ防止用具

体位変換器

車いす

車いす付属品

歩行補助つえ

歩行器

スロープ

移動用リフト

手すり

徘徊感知機器

自動排せ処理装置

自走式車いす

ご利用者自身の力で走行することができます。

標準	型	一般的な自走式車いす	NEXT-11B、WA22-40S MX-43JD
車で移動する・持ち運びやすいもの	軽量		KF22-40SB
	背折れ		
足こぎをする	低床		NEXT-50B、MW-SL5B、 ◆AR-911S、◆NA-35L
	フットサポート着脱		
主に室内で使用する	小回りが利く		SKT-5、NEXT-70B
	コンパクト		LS-43RD
標準ではサイズがあわない	フルモジュール		SKT-1000
	セミモジュール		CRT-1-CZ、NEXT-51B ◆AR-911S
	ビッグサイズ		KJP-4
ベッドなどへの移乗が多い	アームサポート着脱・ハネ上げ		CRT-7、NA-U2W、LK-2、BAL-3 NEXT-51B、JTN-3、 GRC-31B、WARP22-40-M
自動ブレーキ	標準型		NEO-1+G-Guard II
	アームサポート着脱		CRT-3LoB
	アームレスト跳ね上げ		

介助式車いす

走行には介助者を必要とします。

標準	型	一般的な介助式車いす	NEXT-21B、WA16-40S、MPCN-46JD
車で移動する・持ち運びやすいもの	軽量		KF16-40SB、MW-SL2B
	背折れ		おでかけ用車いすすら
主に室内で使用する	コンパクト		SKT-1、SKT-2
標準ではサイズがあわない	モジュール		CRT-2-CZ、NEXT-60B NEXT-61B、SKT-2000
ベッドなどへの移乗が多い	アームサポート着脱		CRT-8、NAH-U2W、BAL-4、μ-C3、◆AR-600 ◆MPCWSW-46JDFHG、JTN-4、 GRC-41B、WARP16-40-M
	アームレストハネ上げ		
座位が安定しない方に	ティルティング		TRC-3DX、MH-CR3D、RJ-360、 ◆FR-31TR、KPF16-40
	リフトアップ機能		MH-SRL、MH-SRL-SE、◆FR31TR
寝たきりの方の離床に	リクライニング		TRC-3DX、MH-CR3D、RJ-360、FR-31TR KPF16-40、フルリクライニング1型、
	リフトアップ機能		MH-SRL、MH-SRL-SE、◆FR31TR

電動車いす

電動式で、ご自身が操作して走行するタイプと介助者を補助するタイプがあります。

マヒ等で片手しか使えない方に	ジョイスティックタイプ		JWアクティブ、◆タウニジョイ ◆モーターチェア
介助者が高齢者	電動アシスト介助タイプ		◆タウニパス、◆アシストホイール
安定した走行	スクータータイプ		セニアカー



車いす〔自走用〕

多機能

NEW 自走用車いす(多機能タイプ)

JTN-3 (ミキ)

TAIS/JANコード 00122-000633



- 背折れ
- 介護ブレーキ付
- 手元ブレーキ
- フットサポート着脱
- スイングアウト
- ハネ上げ
- ノーパンクタイヤ

NEW 自走用車いす(多機能タイプ)

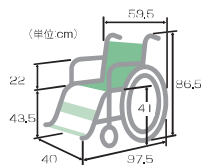
**グレイスコア・マルチ
GRC-31B (松永製作所)**

TAIS/JANコード 00066-000401



- 背折れ
- 介護ブレーキ付
- 手元ブレーキ
- フットサポート着脱
- スイングアウト
- フットサポート前後調整
- フットサポート角度調整
- ハネ上げ
- 背シート張り調整
- ノーパンクタイヤ
- シート奥行調整(38・34cm)

※シート奥行：出荷時は38cmとなります。
座幅サイズ(40・42)をご指定ください。

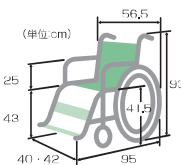


ベッドなどにより近づき、
スムーズに移乗できる
“ウイング・スイングアウト”仕様

前輪	6インチ
後輪	22インチ
折たたみ幅	31cm
重量	14.2kg

非課税

月額利用料	
1割負担	
2割負担	
3割負担	



高さ56cmの新バックサポート
背中をしっかり支えることで、
臀部の圧を軽減します。

前輪	5インチ
後輪	22インチ
クッション厚	5cm
折たたみ幅	32cm
重量	15.5kg

非課税

月額利用料	
1割負担	
2割負担	
3割負担	

多機能

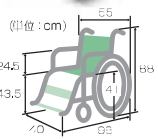
自走用車いす(多機能タイプ)

CRT-7 (ミキ)

TAIS/JANコード 00122-000572



- 背折れ
- 介護ブレーキ付
- ワンハンドブレーキ
- スライド延長ブレーキ
- 手元ブレーキ
- スイングアウト
- フットサポート着脱
- アームサポートハネ上げ
- ノーパンクタイヤ



前輪	6インチ
後輪	22インチ
折たたみ幅	32cm
重量	11.2kg

非課税

月額利用料	
1割負担	
2割負担	
3割負担	



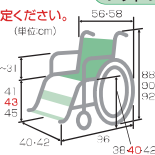
自走用車いす(多機能タイプ)

**ネクストコア・アジャスト
NEXT-51B (松永製作所)**

TAIS/JANコード 00066-000320

- 背折れ
- 介護ブレーキ付
- 手元ブレーキ
- スイングアウト
- フットサポート角度調整
- ハネ上げ
- アームサポート高さ調整
- 背シート張り調整
- 座面高モジュール
- フットサポート前後調整
- ※立体クッション付

座幅サイズ(40・42)をご指定ください。



前輪	6インチ
後輪	22インチ
クッション厚	前4cm 後2cm
折たたみ幅	28cm
重量	14.0kg

非課税

月額利用料	
1割負担	
2割負担	
3割負担	

多機能

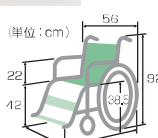
自走用車いす(多機能タイプ)

**ウルトラ NA-U2W
(日進医療器)**

TAIS/JANコード 00175-000327



- 背折れ
- 介護ブレーキ付
- 手元ブレーキ
- フットサポート着脱
- スイングアウト
- ハネ上げ
- 背シート張り調整
- ※クッション付



前輪	6インチ
後輪	22インチ
クッション厚	4cm
折たたみ幅	29cm
重量	13.4kg

非課税

月額利用料	
1割負担	
2割負担	
3割負担	

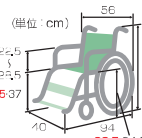


自走用車いす(低床タイプ)

**ネクストコア・ミニモ
NEXT-50B HB (松永製作所)**

TAIS/JANコード 00066-000364

- 背折れ
- 介護ブレーキ付
- 手元ブレーキ
- スイングアウト
- フットサポート着脱
- フットサポート前後調整
- フットサポート角度調整
- アームサポートハネ上げ
- アームサポート高さ調整
- 背シート張り調整
- ノーパンクタイヤ
- 座面高モジュール



前輪	5インチ
後輪	20インチ
クッション厚	前3cm 後2cm
折たたみ幅	28cm
重量	14.8kg

非課税

月額利用料	
1割負担	
2割負担	
3割負担	

〔座幅・前座高(後座高)が調整できるモジュールタイプご注文の際はサイズをご指定ください。ご指定がない場合は当社標準サイズ(赤字)で納品させていただきます。〕



車いす〔自走用〕

多機能



NEW 自走用車いす(多機能タイプ)
ウェイビットループプラス
WARP22-40-M
(カワムラサイクル)

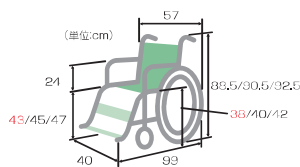
TAIS/JANコード 00160-000309

- 背折れ
- 介護ブレーキ付
- 手元ブレーキ
- ハネ上げ
- スイングアウト
- フットサポート着脱
- リバーシブルシート
- ノーパンクタイヤ
- 座面高モジュール

デザインを変更できる
リバーシブルシート



前輪	6インチ
後輪	22インチ
折たたみ幅	35cm
重量	14.8kg



非課税	月額利用料金		
	1割負担		
	2割負担		3割負担



自走用車いす(多機能タイプ)
ラクネ2 LK-2
(ミキ)

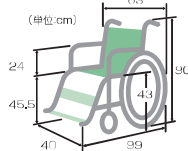
TAIS/JANコード 00122-000477

- 背折れ
- 介護ブレーキ付
- 手元ブレーキ
- フットサポート着脱
- スイングアウト
- ハネ上げ
- 背シート張り調整
- ノーパンクタイヤ

身体を持ち上げなくても横からの
移乗が簡単にでき、ベッド等への
移乗負担を軽減。



説明動画



前輪	6インチ
後輪	22インチ
折たたみ幅	38.5cm
重量	20.5kg

非課税	月額利用料金		
	1割負担		
	2割負担		3割負担

多機能

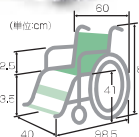


自走用車いす(多機能タイプ)
バル3 BAL-3
(ミキ)

TAIS/JANコード 00122-000453

- 背折れ
- 介護ブレーキ付
- 手元ブレーキ
- フットサポート着脱
- スイングアウト
- ハネ上げ
- ノーパンクタイヤ

前輪	6インチ
後輪	22インチ
折たたみ幅	34.5cm
重量	14.7kg



非課税	月額利用料金		
	1割負担		
	2割負担		3割負担

軽量

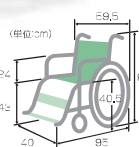


自走用車いす(軽量タイプ)
ふわりす KF22-40SB
(カワムラサイクル)

TAIS/JANコード 00160-000241

- 背折れ
- 介護ブレーキ付
- 手元ブレーキ

前輪	6インチ
後輪	22インチ
折たたみ幅	33cm
重量	9.6kg



非課税	月額利用料金		
	1割負担		
	2割負担		3割負担

多機能



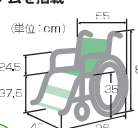
自走用車いす(多機能タイプ)
CRT-3LoB (ミキ)

TAIS/JANコード 00122-000612

- 背折れ
- 介護ブレーキ付
- 手元ブレーキ
- スイングアウト
- フットサポート着脱
- アームサポートハネ上げ
- ノーパンクブレーキ

超軽量・コンパクト × ノンバックブレーキシステム
ブレーキのかけ忘れによる転倒を未然に防ぐ、
ノンバックブレーキシステムを搭載

前輪	5インチ
後輪	20インチ
クッション厚	4cm
折たたみ幅	36cm
重量	13.4kg



非課税	月額利用料金		
	1割負担		
	2割負担		3割負担

モジュール



自走用車いす
スキット1000 SKT-1000
(ミキ) ※立体クッション付

TAIS/JANコード 00122-000524

- 背折れ
- 介護ブレーキ付
- 手元ブレーキ
- スイングアウト
- フットサポート着脱
- ハネ上げ
- アームサポート高さ調節
- 押し手高さ調整
- 背シート張り調整
- フルモジュール

フィットグリップハンドル
反射鏡の付いた滑りにくい樹脂製ハンドル。摩擦抵抗
弾力が大きいので、肩力の弱い方でもわずかな力で
操作できます。また、タイヤとハンドルの隙間がない
ので指が入ることがありません。

前輪	6インチ
後輪	22インチ
クッション厚	6cm
折たたみ幅	32cm
重量	17.9kg



非課税	月額利用料金		
	1割負担		
	2割負担		3割負担

〔座幅・前座高(後座高)が調整できるモジュールタイプご注文の際はサイズをご指定ください。ご指定がない場合は当社標準サイズ(赤字)で納品させていただきます。〕

車いす

特殊寝台

特殊寝台付属品

床ずれ防止用具

体位変換器

車いす

車いす付属品

歩行補助つえ

歩行器

スクロップ

移動用リフト

手すり

徘徊感知機器

自動排処理装置



車いす〔自走用〕

標準



自走用車いす(標準タイプ) CRT-1-CZ (ミキ)

TAIS/JANコード 00122-000609

- 背折れ
- 介護ブレーキ付
- 手元ブレーキ
- 背シート張り調整
- ノーパンクタイヤ
- 座幅モジュール

前輪	6インチ
後輪	22インチ
クッション厚	3cm
折たたみ幅	32cm
重量	11.1kg

非課税		
月額利用料金		
1割負担		
2割負担		3割負担



立ち上がったら
自動的に
駆動輪をロック

自走用車いす(標準タイプ) NEO-1+G-Guard-II パッケージ(日進医療器)

TAIS/JANコード 00175-000329

- 背折れ
- 介護ブレーキ付
- 手元ブレーキ
- ノーパンクタイヤ
- 自動安全ブレーキ

前輪	6インチ
後輪	22インチ
折たたみ幅	31cm
重量	15.1kg

非課税		
月額利用料金		
1割負担		
2割負担		3割負担

標準



自走用車いす(標準タイプ) ネクストコア NEXT-11B (松永製作所)

TAIS/JANコード 00066-000315

- 背折れ
- 介護ブレーキ付
- 手元ブレーキ
- フットサポート高さ調整
- 背シート張り調整

前輪	8インチ
後輪	22インチ
折たたみ幅	29cm
重量	11.8kg

非課税		
月額利用料金		
1割負担		
2割負担		3割負担



自走用車いす(標準タイプ) ウェイビット WA22-40S (カワムラサイクル)

TAIS/JANコード 00160-000237

- 背折れ
- 介護ブレーキ付
- 手元ブレーキ
- ノーパンクタイヤ

前輪	6インチ
後輪	22インチ
折たたみ幅	33cm
重量	12.2kg

非課税		
月額利用料金		
1割負担		
2割負担		3割負担

6輪車



自走用車いす(6輪車) ネクストコアくるり NEXT-70B (松永製作所)

TAIS/JANコード 00066-000335

※圧倒的な
小回り性能

- 背折れ
- 介護ブレーキ付
- 手元ブレーキ
- フットサポート着脱
- フットサポート高さ調整
- アームサポート高さ調節
- 背シート張り調整
- 座面高モジュール

※立体クッション付

前輪	4インチ
後輪	20インチ
クッション厚	前4cm 後2cm
折たたみ幅	34.0cm
重量	18.5kg

非課税		
月額利用料金		
1割負担		
2割負担		3割負担



自走用車いす(6輪車) スキット5 SKT-5 (ミキ)

TAIS/JANコード 00122-000444

- フットサポート着脱
- スイングアウト
- 背シート張り調整
- ノーパンクタイヤ
- 背折れ
- 介護ブレーキ付
- 手元ブレーキ

前輪	4インチ
後輪	20インチ
折たたみ幅	28.5cm
重量	15.2kg

非課税		
月額利用料金		
1割負担		
2割負担		3割負担

特殊寝台

特殊寝台付属品

床ずれ防止用具

体位変換器

車いす

車いす付属品

歩行補助つえ

歩行器

スロープ

移動用リフト

手すり

徘徊感知機器

自動排泄処理装置



車いす〔自走用〕

◆このマークの商品につきましては在庫に限りがございます。

車いす

モジュール



自走用車いす (ビッグサイズ)

KJP-4 (ミキ)

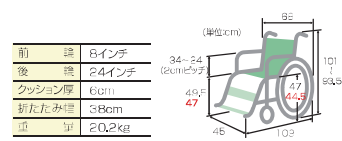
TAIS/JANコード 00122-000345

- 介護ブレーキ付
- スイングアウト
- 手元ブレーキ
- 押し手高さ調整
- ハネ上げ
- アームレスト高さ調整
- 背シート張り調整
- フットサポート着脱
- ソフトクッション付
- 座面高モジュール
- ノーパンクタイヤ

耐荷重130kg、座幅45cmのビッグサイズ車いす。既製の車いすでは小さすぎる方にピッタリの一台。

非課税

月額利用料	
1割負担	
2割負担	
3割負担	



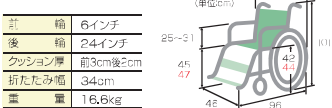
自走用車いす (ビッグサイズ)

ネクストコア・ワイドHB NEXT-52B HB (松永製作所)

TAIS/JANコード 00066-000394

- 背折れ
- フットサポート高さ調整
- 介護ブレーキ付
- アームサポートハネ上げ
- 手元ブレーキ
- アームサポート高さ調整
- フットサポート着脱
- 背シート張り調整
- スイングアウト
- 座面高モジュール
- フットサポート前後調整
- *立体クッション付

大柄な方もゆったり座れるうれしい座幅46cm！耐荷重130kg



非課税

月額利用料	
1割負担	
2割負担	
3割負担	

モジュール

コンパクト



自走用車いす (コンパクトタイプ)

AR-911S (松永製作所)

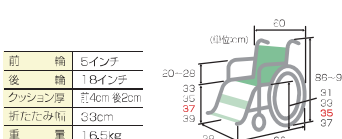
TAIS/JANコード 00066-000287

- 背折れ
- アームサポート着脱
- 介護ブレーキ付
- アームサポート高さ調整
- 手元ブレーキ
- 背・座シート張り調整
- スイングアウト
- 座面高モジュール
- ハネ上げ

前座高33cmにするには、専用フォークへの交換が必要になります。

非課税

月額利用料	
1割負担	
2割負担	
3割負担	



自走用車いす (コンパクトタイプ)

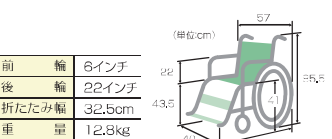
ライトストリーム LS-43RD (ミキ)

TAIS/JANコード 00122-000340

- 背折れ
- ハネ上げ
- 介護ブレーキ付
- スイングアウト
- 手元ブレーキ
- フットレスト着脱

非課税

月額利用料	
1割負担	
2割負担	
3割負担	



低床

標準



自走用車いす (低床タイプ)

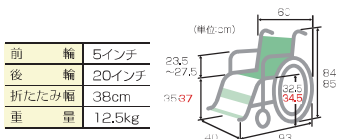
MW-SL5B (松永製作所)

TAIS/JANコード 00066-000243

- アームサポート高さ調整
- フットサポート着脱
- 介護ブレーキ付
- スイングアウト
- 背折れ
- 手元ブレーキ
- アームサポートハネ上げ
- 座面高モジュール

非課税

月額利用料	
1割負担	
2割負担	
3割負担	



自走用車いす (標準タイプ)

MX-43JD (ミキ)

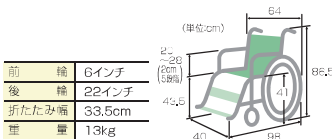
TAIS/JANコード 00122-000380

- 背折れ
- アームサポート高さ調整
- 介護ブレーキ付
- ロックンブレーキ付
- 手元ブレーキ

ロックンブレーキ 「コ」の字型にがっちりホールド。抜群の制動力は空気圧の低下したタイヤにも効果を発揮。

非課税

月額利用料	
1割負担	
2割負担	
3割負担	



〔座幅・前座高(後座高)が調整できるモジュールタイプご注文の際はサイズをご指定ください。ご指定がない場合は当社標準サイズ(赤字)で納品させていただきます。〕

特殊寝台

特殊寝台付属品

床ずれ防止用具

体位交換器具

車いす

車いす付属品

歩行補助つえ

歩行器

スロープ

移動用リフト

手すり

徘徊感知機器

自動排泄処理装置



車いす〔介助用〕

軽量



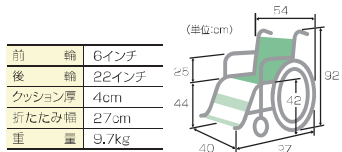
介助用車いす(軽量タイプ)
おでかけ用車いす そら
PC-L8α
 (プライムケア)

TAIS/JANコード 01038-000004

- 背折れ
- 介護ブレーキ
- 手元ブレーキ
- スポークカバー付

※クッション付
 ※ユニバーサルネット付

たずさわるとすべての方の笑顔のために車輪の大きな車いすです。



非課税	
月額利用料金	
1割負担	
2割負担	3割負担



介助用車いす(軽量タイプ)
ふわりす KF16-40SB
 (カワムラサイクル)

TAIS/JANコード 00160-000240

- 背折れ
- 介護ブレーキ付
- 手元ブレーキ
- ※シートベルト付



非課税	
月額利用料金	
1割負担	
2割負担	3割負担

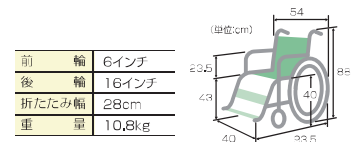
標準



介助用車いす(標準タイプ)
ネクストコア NEXT-21B
 (松永製作所)

TAIS/JANコード 00066-000316

- 背折れ
- 介護ブレーキ付
- 手元ブレーキ
- フットサポート高さ調整
- 背シート張り調整



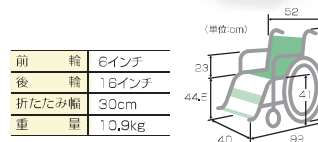
非課税	
月額利用料金	
1割負担	
2割負担	3割負担



介助用車いす(標準タイプ)
ウェイビット WA16-40S
 (カワムラサイクル)

TAIS/JANコード 00160-000238

- 背折れ
- 介護ブレーキ付
- 手元ブレーキ
- ノーパンクタイヤ
- ※シートベルト付



非課税	
月額利用料金	
1割負担	
2割負担	3割負担

軽量

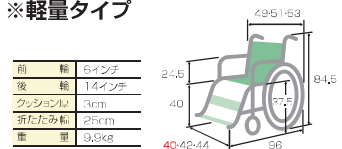


介助用車いす(モジュールタイプ)
CRT-2-CZ
 (ミキ)

TAIS/JANコード 00122-000610

- 背折れ
- 介護ブレーキ付
- 手元ブレーキ
- 背シート張り調節
- ノーパンクタイヤ
- 座幅モジュール

※工具1本でシート幅の調整が可能
 ※軽量タイプ



非課税	
月額利用料金	
1割負担	
2割負担	3割負担

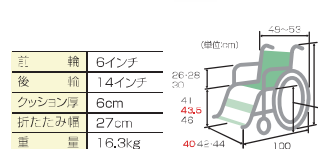
モジュール



介助用車いす
スキット2000
SKT-2000 (ミキ)

TAIS/JANコード 00122-000525

- ※立体クッション付
- 背折れ
- 介護ブレーキ付
- 手元ブレーキ
- スイングアウト
- フットサポート着脱
- ハネ上げ
- アームサポート高さ調整
- 押し手高さ調整
- 背シート張り調整
- フルモジュール



非課税	
月額利用料金	
1割負担	
2割負担	3割負担

〔座幅・前座高(後座高)が調整できるモジュールタイプご注文の際はサイズをご指定ください。ご指定がない場合は当社標準サイズ(赤字)で納品させていただきます。〕



車いす〔介助用〕

多機能

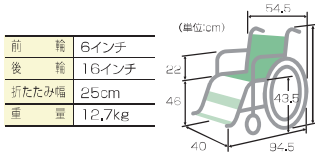


NEW 介助用車いす (多機能タイプ)

JTN-4 (ミキ)

TAIS/JANコード 00122-000634

- 背折れ
- 介護ブレーキ付
- 手元ブレーキ
- フットサポート着脱
- スイングアウト
- ハネ上げ
- ノーパンクタイヤ



非課税

月額利用料金	
1割負担	
2割負担	
3割負担	



NEW 介助用車いす (多機能タイプ)

グレイスコア・マルチ GRC-41B (松永製作所)

TAIS/JANコード 00066-000402

- 背折れ
- 介護ブレーキ付
- 手元ブレーキ
- フットサポート着脱
- スイングアウト
- フットサポート前後調整
- フットサポート角度調整
- ハネ上げ
- 背シート張り調整
- ノーパンクタイヤ
- シート奥行調整(38・34cm)

※シート奥行：出荷時は38cmとなります。
座幅サイズ(40・42)をご指定ください。



非課税

月額利用料金	
1割負担	
2割負担	
3割負担	

多機能



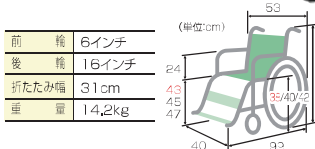
NEW 介助用車いす (多機能タイプ)

ウェイビトループラス WARP16-40-M (カフムラサイクル)

TAIS/JANコード 00160-000310

- 背折れ
- 介護ブレーキ付
- 手元ブレーキ
- ハネ上げ
- スイングアウト
- フットサポート着脱
- リバーシブルシート
- ノーパンクタイヤ
- 座面高モジュール

デザインを変更できる
リバーシブルシート



非課税

月額利用料金	
1割負担	
2割負担	
3割負担	



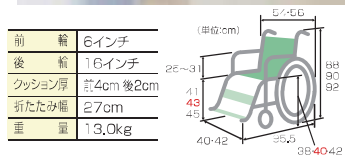
介助用車いす (多機能タイプ)

ネクストコア・アジャスト NEXT-61B (松永製作所)

TAIS/JANコード 00066-000321

- 背折れ
- 介護ブレーキ付
- 手元ブレーキ
- フットサポート着脱
- スイングアウト
- フットサポート前後調整
- フットサポート角度調整
- ハネ上げ
- アームサポート高さ調整
- 背シート張り調整
- 座面高モジュール

座幅サイズ(40・42)を
ご指定ください。



非課税

月額利用料金	
1割負担	
2割負担	
3割負担	

多機能

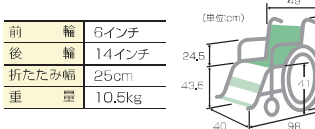


介助用車いす (多機能タイプ)

CRT-8 (ミキ)

TAIS/JANコード 00122-000574

- 背折れ
- 介護ブレーキ付
- 手元ブレーキ
- スイングアウト
- フットサポート着脱
- アームサポートハネ上げ
- ノーパンクタイヤ
- ワンハンドブレーキ
- スライド延長ブレーキ



非課税

月額利用料金	
1割負担	
2割負担	
3割負担	

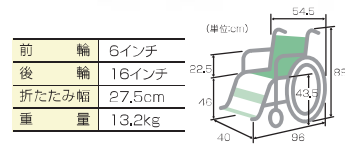


介助用車いす (多機能タイプ)

バル4 BAL-4 (ミキ)

TAIS/JANコード 00122-000454

- 背折れ
- 介護ブレーキ付
- 手元ブレーキ
- フットサポート着脱
- スイングアウト
- ハネ上げ
- ノーパンクタイヤ



非課税

月額利用料金	
1割負担	
2割負担	
3割負担	

車いす

特殊寝台台

特殊寝台付属品

床ずれ防止用具

体位交換器

車いす

車いす付属品

歩行補助つえ

歩行器

スロープ

移動用リフト

手すり

徘徊感知機器

自動排処理装置



車いす〔介助用〕

◆このマークの商品につきましては在庫に限りがございます。

多機能



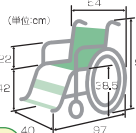
介助用車いす(多機能タイプ)
ウルトラ NAH-U2W
(日進医療器)

TAIS/JANコード 00175-000328

- 背折れ スイングイン・アウト
- 介護ブレーキ付 ハネ上げ
- 手元ブレーキ 背シート張り調整
- フットサポート着脱 ※クッション付

※身体を包み込む3Dシート

前輪	6インチ
後輪	14インチ
クッション厚	4cm
折たたみ幅	29cm
重量	11.9kg



月額利用料金	
1割負担	
2割負担	3割負担

非課税

車いす付属品

車いす用駐車ブレーキ



課税

月額利用料金	
1割負担	
2割負担	3割負担

ワンストップブレーキ (日進医療器)

TAIS/JANコード 00175-000352

片方のブレーキ操作で
両方の駆動輪のロックが可能



操作側の左右切替は
ブレーキ延長棒を
つけかえるだけ

片側のブレーキをかける



※ウルトラで
使用可能です。

多機能



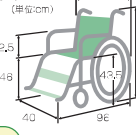
介助用車いす(多機能タイプ)
◆ **MPCWSW-46JDF HG**
(ミキ)

TAIS/JANコード 00122-000316

- 背折れ ハネ上げ
- 介護ブレーキ付 スイングアウト
- 手元ブレーキ フットサポート着脱
- 背シート張り調節

スタイリッシュなボディに、移乗に便利なハネ上げと
スイングアウトを搭載した多機能車いす。

前輪	6インチ
後輪	16インチ
折たたみ幅	27.5cm
重量	13.2kg



月額利用料金	
1割負担	
2割負担	3割負担

非課税

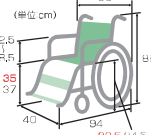


介助用車いす(低床タイプ)
**ネクストコア・ミニモ
NEXT-60B HB** (松永製作所)

TAIS/JANコード 00066-000365

- 背折れ フットサポート角度調整
- 介護ブレーキ付 ハネ上げ
- 手元ブレーキ アームサポート高さ調整
- フットサポート着脱 背シート張り調整
- スイングアウト 座面高モジュール
- フットサポート前後調整 ※立体クッション付

前輪	5インチ
後輪	16インチ
クッション厚	前3cm 後2cm
折たたみ幅	27cm
重量	14.2kg



月額利用料金	
1割負担	
2割負担	3割負担

非課税

コンパクト

SKIT スキットと押せて、スキットと収まるスレンダー車いす。

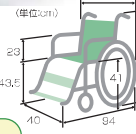


介助用車いす(コンパクトタイプ)
SKT-1 (ミキ)

TAIS/JANコード 00122-000319

- 背折れ
- 介護ブレーキ付
- 手元ブレーキ

前輪	6インチ
後輪	14インチ
折たたみ幅	20cm
重量	9.9kg



月額利用料金	
1割負担	
2割負担	3割負担

非課税

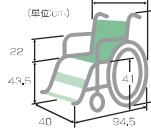


介助用車いす(コンパクトタイプ)
SKT-2 (ミキ)

TAIS/JANコード 00122-000320

- 背折れ スイングアウト
- 介護ブレーキ付 背シート張り調整
- 手元ブレーキ フットサポート着脱
- アームサポートハネ上げ

前輪	8インチ
後輪	14インチ
折たたみ幅	21cm
重量	12.7kg



月額利用料金	
1割負担	
2割負担	3割負担

非課税

標準



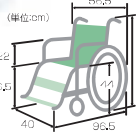
介助用車いす(標準タイプ)
MPCN-46JD
(ミキ)

TAIS/JANコード 00122-000332

標準的な介助用車いす

- 背折れ 手元ブレーキ
- 介護ブレーキ付 ロックンブレーキ付

前輪	6インチ
後輪	16インチ
折たたみ幅	25cm
重量	11.4kg



月額利用料金	
1割負担	
2割負担	3割負担

非課税

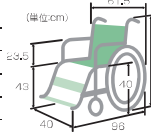


介助用車いす(標準タイプ)
MW-SL2B
(松永製作所)

TAIS/JANコード 00066-000240

- 介護ブレーキ付
- 背折れ
- 手元ブレーキ

前輪	6インチ
後輪	16インチ
折たたみ幅	34.5cm
重量	9.9kg



月額利用料金	
1割負担	
2割負担	3割負担

非課税

〔座幅・前座高(後座高)が調整できるモジュールタイプご注文の際はサイズをご指定ください。ご指定がない場合は当社標準サイズ(赤字)で納品させていただきます。〕

車いす〔介助用〕・車いす付属品 ◆このマークの商品につきましては在庫に限りがございます。

多機能



介助用車いす

◆ **ミューC3 μ-C3**
(ミキ)

TAIS/JANコード 00122-000283

- 背折れ 背シート張り調整
- 介護ブレーキ付 スイングアウト
- フットサポート着脱 手元ブレーキ
- アームサポート高さ調整 ドラムブレーキ

座幅サイズ(40・42)をご指定下さい。

非課税

月額利用料金	
1割負担	
2割負担	3割負担

前輪	6インチ	23-22	62-62
後輪	16インチ	24-26	56
折たたみ幅	30cm	43.5	
車重	13.5kg	40-42	96



介助用車いす (多機能タイプ)

◆ **AR-600**
(松永製作所)

TAIS/JANコード 00066-000185

- 標準介助用車いす。
- 背折れ アームサポート着脱
 - 介護ブレーキ付 スイングアウト
 - フットサポート着脱 ハネ上げ
 - 手元ブレーキ

非課税

月額利用料金	
1割負担	
2割負担	3割負担

前輪	6インチ	25	56
後輪	16インチ	28	62.5
折たたみ幅	27cm	42	39
車重	14.2kg	47	65

オプション

頭部を支えて安定できるヘッドレスト

NEW スーパーヘッドMサイズ SH-01
(アルバジャパン)

TAIS/JANコード 00156-000015



車いすを折りたたむときは一緒に折りたたむことができますので取り外す面倒がありません。

■取り付け可能な車いす
背パイプ径 22mm
座幅 36~44cm

サイズ	41×36×28cm
重量	1.1kg

課税

月額利用料金	
1割負担	
2割負担	3割負担

S&Eエレベータングユニット

S&E (松永製作所)

TAIS/JANコード 00066-000297

スイングアウト&エレベータングユニット。ひざ関節の可動域に制限のある方に合わせた設定が可能です。

課税

月額利用料金	
1割負担	
2割負担	3割負担



スマートヘッドサポート

MS-0009 (ミキ)

TAIS/JANコード 00122-000461

取り付け可能な車いす

- ★座幅30~44cmの車いす
- ★バックサポートパイプ径22mmの車いす

●枕の調整

車いすの背角度、座幅、利用者の姿勢に合わせて、枕の上下・左右・前後の位置、および角度をそれぞれ独立して調整できます。※工事不要

課税

月額利用料金	
1割負担	
2割負担	3割負担



車いす用テーブル

TY070E (日進医療器)

TAIS/JANコード 00175-000260

KF-4A (日進医療器)

TAIS/JANコード 00175-000131

取り付け可能な車いす

- ★アームレストのある車いす
- ★座幅38cm~42cmまでの車いす

課税

月額利用料金	
1割負担	
2割負担	3割負担



※写真はTY070E
※KF-4Aは木目ブラウンになります。

4本のマジックテープで取り付けも簡単。

ブレーキ延長棒

MS-131
(100mm) (ミキ)

TAIS/JANコード 00122-000426

※装着できないブレーキもあります。

課税

月額利用料金	
1割負担	
2割負担	3割負担



オプション品を取り付け出来る車いすについては、P.44適合表をご確認ください。



車いす [リクライニング&ティルト]

NEW

介助用車いす (リクライニング)

CRT-WR
(ミキ)

TAIS/JANコード 00122-000620

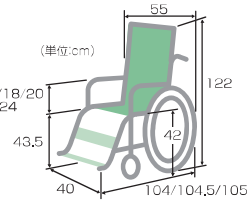
- リクライニング&ティルト
- 背折れ
- 介護ブレーキ付
- 足踏みブレーキ
- フットサポート着脱
- フットサポート高さ調整
- アームサポート高さ調整
- 背シート張り調整
- ノーパンクタイヤ

女性や力の弱い方でも扱いやすい、
超軽量・コンパクトな車いすです。



前輪	6インチ
後輪	14インチ
クッション厚	3.5 cm
折たたみ幅	31 cm
重量	16.8 kg

※前座高(クッション込) : 47cm



非課税

月額利用料	
1割負担	
2割負担	
3割負担	

特殊寝台

特殊寝台付属品

床ずれ防止用具

体位交換器

車いす

車いす付属品

歩行補助つえ

歩行器

スロープ

移動用リフト

手すり

徘徊感知機器

自動排遣処理装置

介助用車いす (リクライニング&ティルト)

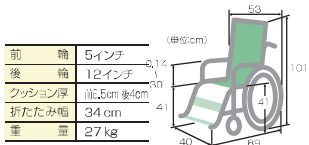
マイチルト・ミニ3D
MH-SRL (松永製作所)

TAIS/JANコード 00066-000351

- ティルト&リクライニング式
- フットサポート角度調整
- 背折れ
- アームサポートハネ上げ
- 介護ブレーキ付
- アームサポート高さ調整
- 足踏みブレーキ
- 背シート張り調整
- スイングアウト
- リフトアップ機構
- フットサポート着脱
- ノーパンクタイヤ
- フットサポート高さ調整



超コンパクト&スリム
リフトアップ機構



非課税

月額利用料	
1割負担	
2割負担	
3割負担	

介助用車いす (リクライニング)

マイチルト・ミニ3D
MH-SRL-SE (松永製作所)

TAIS/JANコード 00066-000352

- ティルト&リクライニング式
- フットサポート角度調整
- 背折れ
- アームサポートハネ上げ
- 介護ブレーキ付
- アームサポート高さ調整
- 足踏みブレーキ
- 背シート張り調整
- スイングアウト
- リフトアップ機構
- フットサポート着脱
- ノーパンクタイヤ
- フットサポート高さ調整
- エレベータリング



超コンパクト&スリム
リフトアップ機構
エレベータリング



非課税

月額利用料	
1割負担	
2割負担	
3割負担	

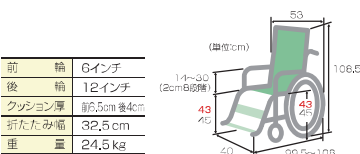
車いす (リクライニング&ティルト式)

マイチルト・コンパクト3D
MH-CR3D (松永製作所)

TAIS/JANコード 00066-000307

【オプション】
S&Eエレベータリングユニットも取り付けできます。

- リクライニング式
- スイングアウト
- ティルト式
- フットサポート着脱
- 背折れ
- アームサポート高さ調整
- 介護ブレーキ付
- ヘッドサポート高さ調整
- 手元ブレーキ
- 背シート張り調整
- 足踏みブレーキ
- 座面高モジュール



非課税

月額利用料	
1割負担	
2割負担	
3割負担	

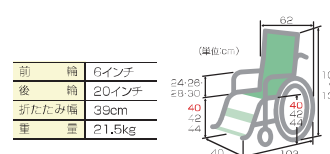
自走用車いす (ティルト式)

座王NA-F7
(日進医療器)

TAIS/JANコード 00175-000305

- ※立体クッション付
- ティルト式
 - 手元ブレーキ
 - 背折れ
 - 介護ブレーキ付
 - 背張り調整
 - アームサポートハネ上げ
 - 骨盤ベルト
 - アームサポート高さ調整
 - スイングアウト
 - フットサポート着脱
 - 座面高モジュール

肩・胸部・腹部までゆったりリラックス
フレームで身体を支えるのではなく、シートで
身体を包む込むように支えます。
そのため、肩・胸部と腹部をリラックスさせた
快適な安定姿勢を保つことができます。



非課税

月額利用料	
1割負担	
2割負担	
3割負担	

〔座幅・前座高(後座高)が調整できるモジュールタイプご注文の際はサイズをご指定ください。ご指定がない場合は当社標準サイズ(赤字)で納品させていただきます。〕



車いす [リクライニング&ティルト]

◆ このマークの商品につきましては在庫に限りがございます。

車いす



軽量・コンパクトな
多機能ティルト&リクライニング

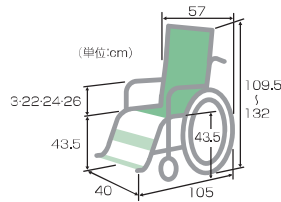
介助用車いす (リクライニング)

TRC-3DX (ミキ)

TAIS/JANコード 00122-000583

- リクライニング&ティルト
- フットサポート着脱
- 背折れ
- アームサポートハネ上げ
- 介護ブレーキ付
- アームサポート高さ調整
- 手元ブレーキ
- 足踏みブレーキ
- スイングアウト
- マルチヘッドサポート

前輪	6インチ
後輪	14インチ
クッション厚	6cm
折たたみ幅	36cm
重量	24.5kg



非課税

月額利用料	
1割負担	
2割負担	
3割負担	



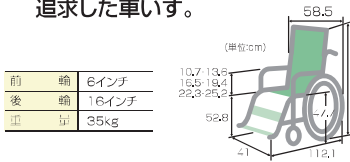
フルリクライニング車いす

RJ-360 (いすら)

TAIS/JANコード 00084-000086

- リクライニング式
- ティルト式
- 座面ゲルクッション内蔵
- アームサポート高さ調整
- 手元ブレーキ
- 足踏み駐車ブレーキ
- 脚部エレベータリング単独運動切り替え
- ヘッドサポート高さ/角度調節
- ノーパンクタイヤ

長時間座っていても快適に
過ごせる床ずれ防止効果を
追求した車いす。



非課税

月額利用料	
1割負担	
2割負担	
3割負担	

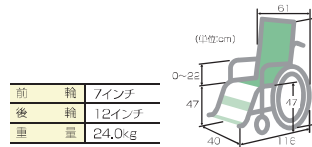


フルリクライニング車いす

フルリクライニング1型 (松永製作所)

TAIS/JANコード 00066-000004

- 足踏み駐車ブレーキ
- リクライニング式
- 脚部エレベータリング式
- アームサポート高さ調整



非課税

月額利用料	
1割負担	
2割負担	
3割負担	

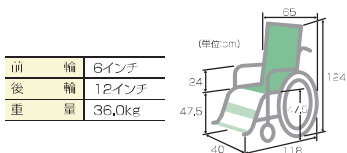


フルリクライニング車いす

FR-31TR エリーゼ (松永製作所)

TAIS/JANコード 00066-000251

- リクライニング式
- ティルト式
- リフトアップ機能
- アームサポート高さ調整
- スイングアウト
- エレベータリング
- 足踏み駐車ブレーキ
- 背・座シート張り調整



非課税

月額利用料	
1割負担	
2割負担	
3割負担	



車いす (リクライニング&ティルト)

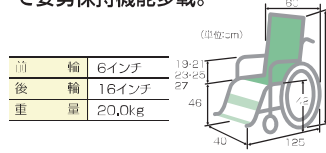
KPF16-40 ぴったりフィット (カワムラサイクル)

TAIS/JANコード 00160-000183

- リクライニング式
- 脚部エレベータリング式
- アームサポート高さ調整
- 介護ブレーキ付
- ティルト式
- スイングアウト
- 手元ブレーキ
- 背シート張り調整
- 背折れ
- フットサポート着脱

ティルト&リクライニング
で姿勢保持機能多載。

※シートベルト付



非課税

月額利用料	
1割負担	
2割負担	
3割負担	

特殊寝台

特殊寝台付属品

床ずれ防止用具

体位交換器

車いす

車いす付属品

歩行補助つえ

歩行器

スロープ

移動用リフト

手すり

徘徊感知機器

自動排泄処理装置



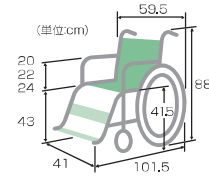
車いす〔電動〕

◆このマークの商品につきましては在庫に限りがございます。

電動



折りたたみ幅	34,2cm
重量	26,5kg(バッテリー含まず)
速度範囲	1,6~4,6km/h
走行距離	16km
充電時間	2,5~3h



実用
登坂6度

簡易型電動車いす

タウニジョイX PLUS+ (ヤマハ)

TAIS/JANコード 00233-000100

非課税

月額利用料	
1割負担	
2割負担	3割負担

電動



実用
登坂6度

軽量型電動車いす タウニジョイ

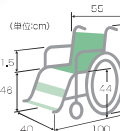
◆TJ-OP (介助操作部付) (ヤマハ)

TAIS/JANコード 00233-000040

●かんたん・思い通りの操作
ジョイスティック型のレバーを傾げるだけで進む簡単操作。ちょっとした動きや止まる時もスムーズです。



折りたたみ幅	34cm
重量	22kg(バッテリー含まず)
速度範囲	2,5~4,6km/h
走行距離	10km
充電時間	2,5h



非課税

月額利用料	
1割負担	
2割負担	3割負担

アシストタイプ



登り坂ではおす力をアシスト。下り坂では自然にブレーキがかかる。介助者にやさしい車いす。

実用
登坂14度

電動ハイブリッド介助用車いす

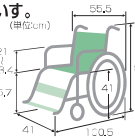
◆タウニパス XA81 (ヤマハ)

TAIS/JANコード 00233-000006

介護者の歩く速度に合わせてタイヤで調節できます。



折りたたみ幅	33,5cm
重量	19kg(バッテリー含まず)
速度範囲	1~6km/h
走行距離	8km
充電時間	1,5h



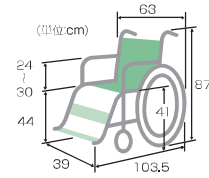
非課税

月額利用料	
1割負担	
2割負担	3割負担

電動



折りたたみ幅	35cm
重量	28,7kg(バッテリー含まず)
速度範囲	1,7~4,5km/h
走行距離	15km
充電時間	4,5h



実用
登坂6度

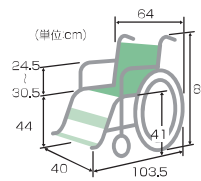
簡易型電動車いす

JWアクティブ PLUS+ Pタイプ (ヤマハ)

TAIS/JANコード 00233-000104

非課税

月額利用料	
1割負担	
2割負担	3割負担



折りたたみ幅	35cm
重量	27kg(バッテリー含まず)
速度範囲	1,7~4,5km/h
走行距離	15km
充電時間	3h

実用
登坂6度

軽量型電動車いす

JWアクティブ (介助操作部付) (ヤマハ)

TAIS/JANコード 00233-000075



●自走操作部
思い通りの走行を実現する新型自走操作部。



●介助操作部
ダイヤル式のつまみでより扱いやすくなった介助用操作部。

非課税

月額利用料	
1割負担	
2割負担	3割負担

特殊寝台

特殊寝台付属品

床ずれ防止用具

体位交換器

車いす

車いす付属品

歩行補助つえ

歩行器

スロープ

移動用リフト

手すり

徘徊感知機器

自動排道処理装置



車いす〔電動〕

◆このマークの商品につきましては在庫に限りがございます。

電動カート



見やすく操作しやすいハンドルまわり

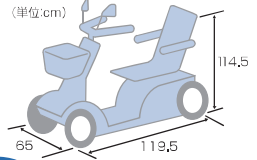


※オプションについては、お問い合わせ下さい。

セニアカー(4輪)

ET-4D 9型 (スズキ)

TAIS/JANコード 00152-000026



非課税

月額利用料金	
1割負担	
2割負担	3割負担

実用登坂10度

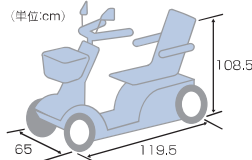
重量	100kg
速度範囲	1.0~6.0km/h
走行距離	31km
充電時間	0~12h



セニアカー(4輪)

ET-4D 8型 (スズキ)

TAIS/JANコード 00152-000025



非課税

月額利用料金	
1割負担	
2割負担	3割負担

実用登坂10度

※オプションについてはお問い合わせ下さい。

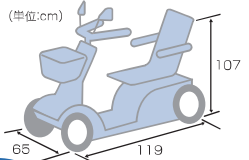
重量	100kg
速度範囲	1.0~6.0km/h
走行距離	31km
充電時間	0~12h



セニアカー(4輪)

ET-4D 7型 (スズキ)

TAIS/JANコード 00152-000022



非課税

月額利用料金	
1割負担	
2割負担	3割負担

実用登坂10度

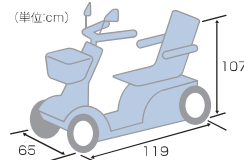
重量	100kg
速度範囲	2.0~6.0km/h
走行距離	33km
充電時間	0~12h



セニアカー(4輪)

ET-4D (スズキ)

TAIS/JANコード 00152-000012



非課税

月額利用料金	
1割負担	
2割負担	3割負担

実用登坂10度

※オプションについてはお問い合わせ下さい。

重量	96kg
速度範囲	2.0~6.0km/h
走行距離	22km
充電時間	2~12h



電動車いす

◆アシストホイール NAW-16C-DT-HP-G-GT (ナブテスコ)

TAIS/JANコード 00025-000012

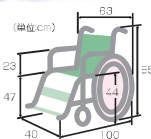
- シートカラー/グリーンチェック

実用登坂14度

非課税

月額利用料金	
1割負担	
2割負担	3割負担

重量	21kg(リクライナー含む)
速度範囲	1.0~6.0km/h
走行距離	60km
充電時間	2h
耐荷重	100kg



電動車いす

◆モーターチェア MC3000S (スズキ)

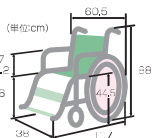
TAIS/JANコード 00152-000004

実用登坂8度

非課税

月額利用料金	
1割負担	
2割負担	3割負担

重量	37kg
速度範囲	2.0~6.0km/h
走行距離	24km
充電時間	12h
耐荷重	100kg



<電動いすに関わる法令について>

電動車椅子が歩行者として扱われる為には、道路交通法施行規則上の基準を満たす必要があります。

◆車体の大きさの基準

- 全長・全幅・全高いずれも、以下の基準値以内である必要があります。全長:120cm、全幅:70cm、全高:109cm
- 基準値を超える場合は、利用者または、利用者から依頼を受けた人が利用者の住所地を所轄する警察署長に確認申請をして、身体的状況等により止むを得ないと判断されて確認証の交付を受けた場合には、歩行者の扱いとなります。また、利用者は確認証を携帯する必要があります。
- 既にご利用中の電動車いすに関しても同様の適用になります。

◆速度基準

- 時速が6km/h以内である必要があります。

車いす

特殊寝台

特殊寝台付属品

床ずれ防止用具

体位交換器

車いす

車いす付属品

歩行補助つえ

歩行器

スロープ

移動用リフト

手すり

徘徊感知機器

自動排他処理装置



車いす主要寸法・機能一覧

◆ このマークの商品につきましては在庫に限りがございます。

自走用車いす	商品名	ページ	重量 kg	全幅 cm	全長 cm	全高 cm	座幅 cm	前座高 cm	折りたたみ幅 cm
多機能	JTN-3	31	14.2	59.5	97.5	86.5	40	43.5	31
多機能	GRC-31B	31	15.5	56.5	95	93	40・42	43	32
標準型・多機能	CRT-7	31	11.2	55	98	88	40	43.5	32
多機能・セミモジュール	NEXT-51B	31	14.0	56・58	96	88-90-92	40・42	41・43-45	28
多機能	NA-U2W	31	13.4	56	97	92	40	42	29
低床・多機能	NEXT-50B HB	31	14.8	56	94	88	40	35-37-39	28
多機能	WARP22-40-M	32	14.8	57	99	88.5-90.5-92.5	40	43-45-47	35
標準型・多機能	LK-2	32	20.5	63	99	90	40	45.5	38.5
堅量	KF22-40SB	32	9.6	59.5	95	89	40	43	33
標準型・多機能	CRT-3LoB	32	13.4	55	96	82	40	37.5	36
標準型・多機能	BAL-3	32	14.7	60	98.5	86.5	40	43.5	34.5
モジュール	SKT-1000	32	17.9	53・55・57	100	86.5-89-91.5	40・42・44	41-43.5-46	32
標準型	CRT-1-CZ	33	11.1	55・57・59	96	84.5	40・42・44	40	32
標準型	NEO-1 G-Guard-II	33	15.1	64	100	90	40	43	31
標準型	NEXT-11B	33	11.8	55	93.5	88	40	43	29
標準型	WA22-40S	33	12.2	56	99	89	40	44.5	33
6輪	NEXT-70B	33	18.5	58	86	91-93-95	40	36.5-38.5-40.5	34
6輪	SKT-5	33	15.2	55	88	87	40	40	28.5
ビッグサイズ	KJP-4	34	20.2	68	109	93.5~101	45	47-49.5	38
ビッグサイズ	NEXT-52B HB	34	16.6	62	96	101	46	45-47	34
低床・セミモジュール	◆AR-911S	34	16.5	60	93	86~92	38	33-35-37-39	33
コンパクト	LS-43RD	34	12.8	57	98	85.5	40	43.5	32.5
低床・多機能	MW-SL5B	34	12.5	60	93	84-85	40	35-37	38
標準型	MX-43JD	34	13.0	64	98	86.5	40	43.5	33.5

介助用車いす	商品名	ページ	重量 kg	全幅 cm	全長 cm	全高 cm	座幅 cm	前座高 cm	折りたたみ幅 cm
堅量	PC-L8α	35	9.7	54	97	92	40	44	37
堅量	KF16-40SB	35	8.9	55	94	89	40	43	28
標準型	NEXT-21B	35	10.8	54	93.5	88	40	43	28
標準型	WA16-40S	35	10.9	52	99	89	40	44.5	30
堅量・モジュール	CRT-2-CZ	35	9.9	49・51・53	96	84.5	40・42・44	40	25
モジュール	SKT-2000	35	16.3	49・51・53	100	86.5-89-91.5	40・42・44	41-43.5-46	27
多機能	JTN-4	36	12.7	54.5	94.5	88.5	40	46	25
多機能	GRC-41B	36	14.1	56.5	95	93	40・42	43	32
多機能	WARP16-40-M	36	14.2	53	99	88.5-90.5-92.5	40	43-45-47	31
多機能・セミモジュール	NEXT-61B	36	13.0	54・56	95.5	88-90-92	40・42	41・43-45	27
多機能	CRT-8	36	10.5	49	98	88	40	43.5	25
標準型・多機能	BAL-4	36	13.2	54.5	96	88.5	40	46	27.5
多機能	NAH-U2W	37	29.0	54	97	92	40	42	29
標準型・多機能	◆MPCWSW-46JDF HG	37	13.2	54.5	96	88.5	40	46	27.5
低床・多機能	NEXT-60B HB	37	14.2	55	94	88	40	35-37	27
コンパクト	SKT-1	37	9.9	47	94	86	40	43.5	20
コンパクト	SKT-2	37	12.7	48	94.5	86	40	43.5	21
標準型	MPCN-46JD	37	11.4	56.5	96.5	88.5	40	46.5	25
標準型	MW-SL2B	37	9.9	61.5	96	84	40	43	34.5
標準型・多機能	◆μ-C3	38	13.5	60・62	96	86	40・42	43.5	30
標準型・多機能	◆AR-600	38	14.2	56	88	85.5	40	42	27

リクライニング&ティルト	商品名	ページ	重量 kg	全幅 cm	全長 cm	全高 cm	座幅 cm	前座高 cm	折りたたみ幅 cm
リクライニング&ティルト	CRT-WR	39	16.8	55	104~105	122	40	43.5	31
リクライニング&ティルト	MH-SRL	39	27.0	53	89	101	40	41	34
リクライニング&ティルト	MH-SRL-SE	39	29.0	53	88~119.5	101	40	41	34
リクライニング&ティルト	MH-CR3D	39	24.5	53	99.5~108	108.5	40	43-45	32.5
ティルト	NA-F7	39	21.5	62	103	102~134	40	40-42-44	39
リクライニング&ティルト	TRC-3DX	40	24.5	57	105	109.5~132	40	43.5	36
リクライニング&ティルト	RJ-360	40	35.0	58.5	112.1	120	41	52.8	-
リクライニング&ティルト	フルリクライニング型	40	24.0	61	116	119	40	47	-
リクライニング&ティルト	◆FR-31TR	40	36.0	65	118	124	40	47.5	-
リクライニング&ティルト	KPF-16-40	40	20.0	60	125	126	40	46	-

電動車いす	商品名	ページ	重量 kg	全幅 cm	全長 cm	全高 cm	座幅 cm	前座高 cm	折りたたみ幅 cm
自走・介助アシスト	タウニジョイXPLUS+	41	26.5	59.5	102	88	41	43	34.2
自走・介助アシスト	◆タウニジョイTU-OP	41	22.0	55	100	90	40	46	34
介助アシスト	◆タウニバスXA81	41	19.0	55.5	100	92.5	41	45.7	55.8
自走・介助アシスト	JWアクティブPLUS+	41	28.7	63	104	87	39	44	35
自走・介助アシスト	JWアクティブ	41	27.0	64	103.5	87	40	44	35
カート型	セニアカーET4D9型	42	100.0	65	119.5	114.5	42	-	-
カート型	セニアカーET4D7型	42	100.0	65	119	107	42	-	-
カート型	セニアカーET4D8型	42	100.0	65	119.5	108.5	42	-	-
カート型	セニアカー	42	96.0	65	119	107	42	-	-
介助アシスト	◆アシストホイール	42	21.0	63	100	85	40	47	-
自走	◆モーターチェア	42	87.0	60.5	107	88	38	46	-

ブレーキ			アームサポート			フットサポート			張り調整		ノーバンク	オプション適合表					付属品他	
介護	手元	足踏	ハネ上げ	着脱	高さ調整	スイング	着脱	レバー付	背シート	座シート	タイヤ	フル駆動	S&E	ハイバック	クッション	テーブル		つえ入れ
○	○	-	○	-	-	○	○	-	-	-	○	○	-	-	○	○	-	クッション付(5cm)
○	○	-	○	-	-	○	○	-	○	-	○	○	-	-	○	○	-	ワンハンドブレーキ
○	○	-	○	-	-	○	○	-	○	-	-	○	-	-	○	○	-	立体クッション付(前4cm後2cm)
○	○	-	○	-	-	○	○	-	○	-	-	○	-	-	○	○	-	クッション付(4cm)
○	○	-	○	-	-	○	○	-	○	-	○	○	-	-	○	-	-	立体クッション付(前3cm後2cm)
○	○	-	○	-	-	○	○	-	-	-	○	-	-	-	○	○	-	-
○	○	-	○	-	-	○	○	-	-	-	-	-	-	○	○	○	-	-
○	○	-	○	-	-	○	○	-	-	-	-	-	-	○	○	○	-	ノーバンクブレーキ、クッション付(4cm)
○	○	-	○	-	-	○	○	-	○	-	-	-	-	○	○	○	-	-
○	○	-	○	-	-	○	○	-	○	-	-	-	-	○	○	○	-	押し手高さ調整、クッション付(6cm)
○	○	-	○	-	-	○	○	-	○	-	○	-	-	○	○	○	-	クッション付(3cm)
○	○	-	○	-	-	○	○	-	○	-	○	-	-	○	○	○	-	自動安全ブレーキ
○	○	-	○	-	-	○	○	-	○	-	○	-	-	○	○	○	-	-
○	○	-	○	-	-	○	○	-	○	-	○	-	-	○	○	○	-	-
○	○	-	○	-	-	○	○	-	○	-	○	-	-	○	○	○	-	-
○	○	-	○	-	-	○	○	-	○	-	○	-	-	○	○	○	-	背折れ不可、押し手高さ調整、クッション付(6cm)
○	○	-	○	-	-	○	○	-	○	-	○	-	-	○	○	○	-	立体クッション付(前3cm後2cm)
○	○	-	○	-	-	○	○	-	○	-	○	-	-	○	○	○	-	立体クッション付(前4cm後2cm)
○	○	-	○	-	-	○	○	-	○	-	○	-	-	○	○	○	-	-
○	○	-	○	-	-	○	○	-	○	-	○	-	-	○	○	○	-	-
○	○	-	○	-	-	○	○	-	○	-	○	-	-	○	○	○	-	ロックンブレーキ装備

特殊寝台

特殊寝台付属品

床ずれ防止用具

体位変換器

ブレーキ			アームサポート			フットサポート			張り調整		ノーバンク	オプション適合表					付属品他	
介護	手元	足踏	ハネ上げ	着脱	高さ調整	スイング	着脱	レバー付	背シート	座シート	タイヤ	フル駆動	S&E	ハイバック	クッション	テーブル		つえ入れ
○	○	-	-	-	-	-	-	-	-	-	-	○	-	-	○	-	-	クッション付(4cm)スポークカバー付ユニバーサルシート付
○	○	-	-	-	-	-	-	-	-	-	-	○	-	-	○	○	○	シートベルト付
○	○	-	-	-	-	-	-	-	-	-	○	-	-	-	○	○	○	シートベルト付き
○	○	-	-	-	-	-	-	-	○	-	-	○	-	-	○	-	○	クッション付(3cm)
○	○	-	-	-	-	○	○	-	-	-	-	○	-	-	○	○	-	押し手高さ調整、クッション付(6cm)
○	○	-	○	-	-	○	○	-	○	-	○	-	-	-	○	○	-	クッション付(5cm)
○	○	-	○	-	-	○	○	-	○	-	○	-	-	-	○	○	-	-
○	○	-	○	-	-	○	○	-	○	-	○	-	-	-	○	○	-	立体クッション付(前4cm後2cm)
○	○	-	○	-	-	○	○	-	○	-	○	-	-	-	○	-	○	ワンハンドブレーキ
○	○	-	○	-	-	○	○	-	○	-	○	-	-	-	○	○	-	-
○	○	-	○	-	-	○	○	-	○	-	○	-	-	-	○	○	-	クッション付(4cm)
○	○	-	○	-	-	○	○	-	○	-	○	-	-	-	○	○	-	立体クッション付(前3cm後2cm)
○	○	-	○	-	-	○	○	-	○	-	○	-	-	-	○	○	-	-
○	○	-	○	-	-	○	○	-	○	-	○	-	-	-	○	○	-	ロックンブレーキ装備
○	○	-	○	-	-	○	○	-	○	-	○	-	-	-	○	○	-	-
○	○	-	○	-	-	○	○	-	○	-	○	-	-	-	○	○	-	-
○	○	-	○	-	-	○	○	-	○	-	○	-	-	-	○	○	-	-
○	○	-	○	-	-	○	○	-	○	-	○	-	-	-	○	○	-	-

車いす

車いす付属品

歩行補助つえ

歩行器

ブレーキ			アームサポート			フットサポート			張り調整		ノーバンク	ブレーキ	付属品他				
介護	手元	足踏	ハネ上げ	着脱	高さ調整	スイング	着脱	レバー付	背シート	座シート	タイヤ	延長棒					
○	○	○	-	-	○	○	○	○	○	-	○	○	ヘッドサポート(位置調整可)、クッション付(3.5cm)				
○	-	○	-	-	○	○	○	-	-	-	○	-	ヘッドサポート(位置調整可)、クッション付(3.5cm)				
○	-	○	-	-	○	○	○	-	-	-	○	-	ヘッドサポート(位置調整可)、立体クッション付(前6.5cm後4cm)				
○	○	○	-	-	○	○	○	-	-	-	-	○	マクラ付(位置調節可)、立体クッション付(前6.5cm後4cm)				
○	○	○	-	○	○	○	○	-	-	-	-	○	ヘッドサポート(位置調節可)、クッション付(5cm)				
○	○	○	-	-	○	○	○	-	-	-	-	○	ヘッドサポート(位置調整可)、クッション付(6cm)				
○	-	○	-	-	-	-	-	○	-	-	○	-	ヘッドサポート高さ、角度調整、座面ゲルクッション(6cm)				
○	○	○	-	-	○	○	○	○	○	-	-	-	フルフラット、マクラ付(位置調節可)				
○	○	○	-	-	○	○	○	○	○	-	-	-	フルフラット、マクラ付(位置調節可)、横移動				
○	○	-	-	-	○	○	○	○	○	-	-	-	マクラ付(位置調節可)、シートベルト付、立体クッション付(前7cm後5cm)				

スロープ

移動用リフト

手すり

ブレーキ			アームサポート			フットサポート			操作部		ノーバンク	ブレーキ	速度	距離	実用	充電時間	付属品他
介護	手元	足踏	ハネ上げ	着脱	高さ調整	スイング	着脱	レバー付	手元	助手	タイヤ	延長棒	km/h	km	登坂	h	
○	○	○	-	○	○	-	○	-	○	-	-	-	1.6~4.6	16	6°	2.5~3	-
○	-	○	-	○	○	-	○	-	○	-	-	-	2.5~4.5	10	6°	2	-
○	-	○	-	○	○	-	○	-	○	-	-	-	1.0~6.0	8	14°	1.5	-
○	○	○	○	-	○	○	○	-	○	-	-	-	1.7~4.5	15	6°	4.5	-
○	○	○	○	-	○	○	○	-	○	-	-	-	1.7~4.5	15	6°	3	-
-	○	○	○	-	-	-	-	○	-	-	-	-	1.0~6.0	31	10°	12	音声案内付
-	○	○	○	-	-	-	-	○	-	-	-	-	2.0~6.0	33	10°	12	音声案内付
-	○	○	○	-	-	-	-	○	-	-	-	-	1.0~6.0	31	10°	12	音声案内付
-	○	○	○	-	-	-	-	○	-	-	-	-	2.0~6.0	22	10°	12	シート回転式
○	○	○	○	○	○	○	○	-	○	○	○	-	1.0~6.0	8	14°	2	ノーバンクタイヤ
-	-	○	○	○	○	-	○	-	○	-	-	-	2.0~6.0	26	8°	12	-

徘徊感知機器

自動排道処理装置



車いす付属品

NEW

エアールクッション

ALC-80-40 (ミキ)

TAIS/JANコード 00122-000628

長さ 幅40×奥行40×高さ8cm

重量 670g



バルブ1つで簡単に空気圧の調整ができます。

課税	
月額利用料	
1割負担	
2割負担	3割負担

アウルREHAレギュラー

OWL21-BK1 (加地)

TAIS/JANコード 00540-000028

長さ 幅40×奥行40×高さ4cm

重量 1.2kg



エクスジェルを全面配置
薄さ4cmのフラットなスタンダードタイプ。
自力での体幹保持が可能な方で、「足こぎされる方」「低床の車いすをお使いの方」におすすめです。

課税	
月額利用料	
1割負担	
2割負担	3割負担

アウルREHA3Dジャスト

OWL25-BK1 (加地)

TAIS/JANコード 00540-000055

長さ 幅40×奥行40×高さ8cm

重量 1.5kg



- 材質(中身) エクスジェル、ウレタン合皮・ウレタンフォーム
- 材質(カバー素材) ポリエステル100%・ウレタンフォーム・ウレタンフィルム

厚みをおさえた3D形状の姿勢保持クッション。
自力での体幹保持が困難な方におすすめです。

課税	
月額利用料	
1割負担	
2割負担	3割負担

アウルREHAMドル

OWL26-BK1 (加地)

TAIS/JANコード 00540-000057

長さ 幅40×奥行40×高さ6cm

重量 1.3kg



適度な沈み込み量と使いやすい厚み(6cm)
自力での体幹保持が可能で、褥瘡リスクが中程度の方におすすめです。

課税	
月額利用料	
1割負担	
2割負担	3割負担

アルファプラフクッション

FWC-4040 (タイカ)

TAIS/JANコード 00563-000124

長さ 幅40×奥行40×高さ7.5cm

重量 0.6kg



前ズレを防ぐラジアルキャッチ構造

課税	
月額利用料	
1割負担	
2割負担	3割負担

ベスポ ジェルクッション

CK-375 (ケーブ)

TAIS/JANコード 00206-000072

長さ 幅40×奥行40×厚み6.5cm

重量 1.6kg



- カバー 上面/ポリエステル100%
下面/ターポリン布
- 中身 ポリウレタンジェル・ウレタンフォーム

低反発・高反発ウレタン
スラッシュ二層構造で前ズレ防止と足こぎサポートの1枚2役。

課税	
月額利用料	
1割負担	
2割負担	3割負担

アルファプラクッション

KC-WP4040 (タイカ)

TAIS/JANコード 00563-000017

長さ 幅40×奥行40×厚み6cm

重量 0.6kg



- 材質(天面、側面) ポリエステル(表地) ポリウレタン(裏地)
- 材質(底面) ポリエステル、メタクリル樹脂
- 材質(中身) αGEL、ウレタンフォーム

課税	
月額利用料	
1割負担	
2割負担	3割負担


ピタ・シートクッション

PT001B (日本ジェル)

TAIS/JANコード 00857-000005

長さ 幅40×奥行40×厚み3.5cm

重量 1.1kg



- 立体格子状ジェルが身体の動きに応じて格子内の空気を換気。高い通気性を誇ります。
- 人間工学に基づいた理論で、座面をお尻の形に成型。横ずれや前ずれを最小限に抑えます。
- 低反発性ウレタンのような気温低下による硬化を起こしません。

PT002B (日本ジェル)

TAIS/JANコード 00857-000006

長さ 幅40×奥行40×厚み5.5cm

重量 1.25kg

課税	
月額利用料	
1割負担	
2割負担	3割負担

特殊寝台

特殊寝台付属品

床ずれ防止用具

体位交換器

車いす

車いす付属品

歩行補助つえ

歩行器

スロープ

移動用リフト

手すり

徘徊感知機器

自動排遺処理装置

車いす付属品

コンフォートエアークッション
KCA-BS-6 (ライフモア)
 TAIS/JANコード | 01435-000012
 幅40×奥行40×高さ6cm
 0.55kg

三次元スプリング構造体プレスエアークッション
 +
 ポリエステル綿使用

課税	
月額利用料	
1割負担	
2割負担	3割負担

ロホクッション (ベルモビール)
 商品にはすべてカバーと空気注入用のポンプが付属します。
 ●材質(トップカバー) 伸縮性ナイロン
 ●材質(ボトムカバー) ノンスリップ加工
 ●材質(中身) 耐失禁ネオプレンラバー

ロホクッション ロータイプ
 TAIS/JANコード | 01300-000037
 長さ 幅38.0×奥行38×厚み5cm
 重量 | 0.85kg

課税	
月額利用料	
1割負担	
2割負担	3割負担

ロホクッション ハイタイプ
 TAIS/JANコード | 01300-000036
 長さ 幅38.0×奥行38×厚み10cm
 重量 | 1.25kg

課税	
月額利用料	
1割負担	
2割負担	3割負担

アウルサポート
 エクスジェルが背部を包み込んでサポート。
バッククッション
OWLS-BO1 (加地)
 TAIS/JANコード | 00540-000015
 長さ 幅48×高36.5×厚さ12cm
 重量 | 1.4kg

課税	
月額利用料	
1割負担	
2割負担	3割負担

ロホクッション エンハンサー
 TAIS/JANコード | 01300-000038
 長さ 幅38.0×奥行38×厚み10cm
 重量 | 1.8kg

●材質(トップカバー) 伸縮性ナイロン
 ●材質(ボトムカバー) ノンスリップ加工
 ●材質(中身) 耐失禁ネオプレンラバー
 両サイドに高さの違うセルを組み合わせ、前後、左右の座位バランスをサポート。体の前方への倒れ込みを防止、より安定した座位を保持します。

課税	
月額利用料	
1割負担	
2割負担	3割負担

座位の崩れを防ぐアンカー構造。
シートクッション
OWLS-SO1 (加地)
 TAIS/JANコード | 00540-000016
 長さ 幅40×高40×厚さ7~5cm
 重量 | 1.2kg

課税	
月額利用料	
1割負担	
2割負担	3割負担

アクションパッド
SOY9000 (アクションジャパン)
 TAIS/JANコード | 00428-000005
 サイズ 幅40×奥行40×厚み2.5cm
 重量 | 3.6kg

●材質(トップカバー) ウレタンフィルム
 ●材質(中身) アクトンドライポリマー

課税	
月額利用料	
1割負担	
2割負担	3割負担

リフレア
 (日進医療器)
 TAIS/JANコード | 00175-000223
 長さ 幅39×奥行39×厚み7.5cm
 重量 | 0.5kg

本体ウレタンフォームと周辺のサポートフレームの組み合わせで臀部を適度に沈みこませて安定させます。

課税	
月額利用料	
1割負担	
2割負担	3割負担

バリライトソロストレータス
56630 (ユーキートレーディング)
 TAIS/JANコード | 00468-000002
 サイズ 幅40×奥行40×厚み7.5cm
 重量 | 0.65kg

●材質(トップカバー) ナイロン
 ●材質(中身) ポリエステル
 バルブの開閉だけで空気量を調整でき、使用者にあった座面に形付けできます。

課税	
月額利用料	
1割負担	
2割負担	3割負担